

ELIN

Wein-Klimaschrank

Gebrauchsanleitung

03/2004

95.22.205

Sehr geehrte Kundin, sehr geehrter Kunde,

vielen Dank für Ihren Kauf eines Elin Produktes. Überzeugen Sie sich selbst: auf unsere Geräte ist Verlass.

Damit Ihnen die Bedienung leicht fällt, haben wir eine ausführliche Anleitung beigelegt. Sie soll Ihnen helfen, schnell mit Ihrem neuen Gerät vertraut zu werden. Bitte lesen Sie diese Anleitung vor der Inbetriebnahme aufmerksam durch. Dann werden Sie gleich erkennen, dass es ganz einfach ist, damit umzugehen.

Eines sollten Sie auf jeden Fall sofort überprüfen: ob Ihr Gerät unbeschädigt bei Ihnen angekommen ist. Falls Sie einen Transportschaden feststellen, wenden Sie sich bitte an die Verkaufsstelle, bei der Sie das Gerät gekauft haben.

Bewahren Sie die Gebrauchsanleitung griffbereit auf. Bei einer Weitergabe des Gerätes legen Sie die Gebrauchsanleitung bitte bei.

Wir wünschen Ihnen viel Freude an Ihrem neuen Gerät.

Elin

Inhaltsverzeichnis

Stichworte

Sicherheitshinweise	4	Abschalten	6
Wichtige Hinweise	6	Abtauen	16
Verwendung	6	Aufstellen	9
Normen	6	Bedienungsblende	7
Allgemein	6	Beleuchtungsblende	8
Transportschutz	6	Beratung	18
Grundreinigung	6	Einschaltverzögerung	17
Abschalten des Gerätes	6	Elektrischer Anschluß	15
Entsorgung	6	Entsorgung	6
Bedienung	7	Frontscheiben	6
Bedienungsblende	7	Garantie-Information	19
Temperaturregler	7	Gerätedichtung	15
Netzkontrolleuchte	7	Geräusche	17
Inbetriebnahme	7	geruchsfreie Luft	6
Schloss	8	Gesamtraumbedarf	8
Beleuchtungsblende	8	Grundreinigung	6
Leuchtstofflampe tauschen	8	Inbetriebnahme	7
Aufstellen	9	Klimaklasse	10
Gesamtraumbedarf	9	Kohlefilter	6
Aufstellort	9	Kundendienst	20
Standfestigkeit	10	Lagertemperatur	6
Türanschlagwechsel	11	Leuchtstofflampe	8
Gerätedichtung	15	Mindestabstand	9
Elektrischer Anschluss	15	Netzkontrolleuchte	7
Abtauen und Reinigen	16	Normen	6
Abtauen	16	Profectis	18
Reinigen und Pflege	16	Reinigen	16
Störungen	17	Reparaturen	18
Geräusche	17	Schloss	8
Einschaltverzögerung	17	Sicherheitshinweise	4
Tipps	17	Standfestigkeit	10
Störungen	18	Störungen	18
Garantieinfo	19	Temperaturregler	6,7
Kundendienst	20	Tipps	17
		Transportschutz	6
		Türanschlagwechsel	11
		Umgebungstemperatur	10
		UV-Strahlung	6
		Verwendung	7
		Wichtige Hinweise	6

Sicherheitshinweise




- Sollte Ihr neues Kühl- /Gefriergerät als Ersatz für ein älteres Modell dienen, so machen Sie das alte Gerät bitte unbrauchbar: Netzstecker ziehen, Anschlusskabel durchtrennen und den Stecker mit der Restleitung umweltfreundlich entsorgen. Ein eventuell vorhandenes Schnapp- oder Riegelschloss an Ihrem alten Gerät sollten Sie unbedingt unbrauchbar machen, bevor Sie das Gerät beiseite stellen, um es einer umweltfreundlichen Entsorgung zukommen zu lassen. Dadurch verhindern Sie, dass spielende Kinder sich selbst oder andere einsperren und somit in Lebensgefahr bringen.
- Der Kältemittelkreislauf enthält Isobutan (R600a), ein Naturgas, das sich durch hohe Umweltverträglichkeit auszeichnet, jedoch brennbar ist. Bei Gasaustritt kann es bei offener Flamme oder anderen Zündquellen zu einer Verpuffung kommen. Aus diesem Grund dürfen im Gerät keine Haushaltsgeräte mit Elektromotor (z.B. Rührgeräte, Mixgeräte und Eisbereiter) betrieben werden. Ferner dürfen keine Heizgeräte oder andere Zündquellen in das Gerät eingebracht werden. Insbesondere keine offenen Flammen. Da das Kältemittel schwerer als Luft ist, sammelt es sich am Boden.
Im Schadensfall ist der Raum, in dem das Gerät steht, gut zu durchlüften. Reparaturen dürfen nur von autorisierten Fachleuten ausgeführt werden.
- Bei der Verwendung im gewerblichen Bereich sind die für das Gewerbe gültigen Bestimmungen zu beachten.
- Ein beschädigtes Gerät nicht anschließen. Besonders auf den einwandfreien Zustand des Anschlusskabels achten!
- Die Schutzkontakt-Steckdose zum Anschluss des Gerätes muss vorschriftsmäßig installiert sein. Nur dann ist im Schadensfall Schutz vor elektrischem Schlag gewährleistet.
- Der Hersteller übernimmt keine Haftung für Fehler oder Folgeschäden, die durch unsachgemäßen Gebrauch des Produktes oder seiner Verwendung für andere als die in der Gebrauchsanleitung beschriebenen Zwecke verursacht wurden.
- Beim Transport, beim Aufstellen, beim Verschieben, bei der Handhabung und bei der Reinigung des Gerätes ist darauf zu achten, dass keine Teile des Kältemittelkreislaufes beschädigt werden. Das Stromkabel darf nicht eingeklemmt oder geknickt werden.
- Die Hinweise zur Entlüftung bzw. Belüftung des Gerätes im Abschnitt "Aufstellen" sind zu berücksichtigen.


Sicherheitshinweise

- Das Gerät ist schwer. Scharfe Metallkanten am Gerät hinten und unten stellen ein Verletzungsrisiko dar. Beim Aufstellen oder Verschieben sind Schutzhandschuhe zu tragen.


- Reparaturen am Gerät dürfen nur von Fachkräften ausgeführt werden, da durch eine unsachgemäße Ausführung erhebliche Folgeschäden für den Benutzer entstehen können. Sollte keine Abhilfe durch die im Abschnitt „Störungen“ angeführten Maßnahmen erreicht werden, wenden Sie sich an unseren Kundendienst.



- Brennbare Flüssigkeiten und Gase nicht im Gerät aufbewahren. Explosionsgefahr!
- Der Ablauf für Tauwasser an der Rückseite des Gerätes mündet in den Auffangbehälter über dem Kompressor. Dieser Behälter darf nicht entfernt werden. Brandgefahr durch Feuchtigkeitseinwirkung!



- Vor allen Arbeiten am Gerät wie Aufstellen, Türanschlagwechsel, Reinigen, Leuchtstofflampenwechsel, usw. Gerätestecker aus der Steckdose ziehen oder Sicherung ausschalten bzw. herausdrehen. Bei Reglerstellung "0" sind nur die Funktionen des Gerätes abgeschaltet, eine absolute Trennung vom Netz ist jedoch nicht vorhanden.



- Es ist darauf zu achten, dass beim Reinigen kein Wasser in den Temperaturregler gelangt.